



MICROSOFT WORD 2010

Ορθογραφικός Έλεγχος

Πληροφορική Ι : Επεξεργασία Κειμένου

ΣΤΟΧΟΙ






1. Κατανόηση του τι ονομάζουμε ορθογραφικό και γραμματικό έλεγχο.
2. Ορθογραφικός και γραμματικός έλεγχος και διόρθωση μεμονωμένων λέξεων.
3. Μαζικός ορθογραφικός και γραμματικός έλεγχος, δηλαδή ορθογραφικός έλεγχος ολόκληρου του εγγράφου.

ΟΡΘΟΓΡΑΦΙΚΟΣ και ΓΡΑΜΜΑΤΙΚΟΣ ΕΛΕΓΧΟΣ

- Ο Ορθογραφικός και Γραμματικός έλεγχος μπορεί να ελέγξει ολόκληρο το έγγραφο ή επιλογές κειμένου.
- Επίσης το Word μπορεί να ελέγχει την ορθογραφία κατά την πληκτρολόγηση υπογραμμίζοντας το κείμενο με μια κόκκινη κυματιστή γραμμή (αυτό γίνεται όταν η λέξη που πληκτρολογούμε, δεν περιλαμβάνεται στο τρέχον λεξικό)
- Τη λέξη αυτή μπορούμε να τη διορθώσουμε, να την αγνοήσουμε ή να την προσθέσουμε το λεξικό.
- Επίσης κατά την πληκτρολόγηση ελέγχεται και η γραμματική. Τα γραμματικά λάθη επισημαίνονται με πράσινη κυματιστή γραμμή.

Αυτόματος Έλεγχος Ορθογραφίας

- Καθώς πληκτρολογούμε το Word κάνει αυτόματα έλεγχο για σφάλματα ορθογραφίας και αυτό φαίνεται από το εικονίδιο του ορθογραφικού ελέγχου, το οποίο είναι ορατό στην αριστερή πλευρά της γραμμής εργασιών

Page: 1 of 1 | Words: 14 |  Greek |     100%  



Η ένδειξη αυτή εμφανίζεται όταν πληκτρολογούμε



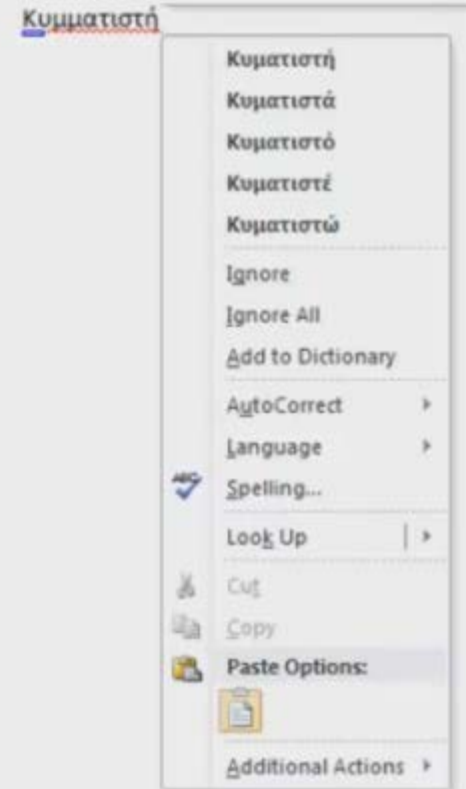
Η ένδειξη αυτή εμφανίζεται όταν τελειώνουμε με την πληκτρολόγηση και ΥΠΑΡΧΟΥΝ ορθογραφικά σφάλματα



Η ένδειξη αυτή εμφανίζεται όταν ΔΕΝ υπάρχουν ορθογραφικά σφάλματα

ΔΙΟΡΘΩΣΗ ΜΕΜΟΝΩΜΕΝΩΝ ΛΕΞΕΩΝ

- Όπως έχει αναφερθεί, τα ορθογραφικά λάθη επισημαίνονται με κόκκινη κυματιστή γραμμή.
- Μπορούμε να διορθώσουμε εύκολα μεμονωμένες λέξεις με ορθογραφικά σφάλματα ως ακολούθως:
 1. Δεξί κλικ στη λανθασμένη λέξη.
 2. Εμφανίζεται το μενού συντόμευσης του Spelling.
 3. Κλικ στη σωστή εισήγηση διόρθωσης



Πληροφορική Ι : Επεξεργασία Κειμένου

Κυματιστή

Κυματιστή
Κυματιστά
Κυματιστό
Κυματιστέ
Κυματιστώ

Ignore
Ignore All
Add to Dictionary
AutoCorrect
Language
Spelling...
Look Up
Cut
Copy
Paste Options
Additional Actions

Λέξη με ορθογραφικό σφάλμα

Εισηγήσεις διόρθωσης της λέξης

Αγνόηση λέξεων

Αγνόηση όλων των όμοιων λέξεων

Επιλογή αυτόματης διόρθωσης

Προσθήκη λέξης στο λεξικό χρήστη

Ενεργοποίηση Αυτόματης Διόρθωσης κατά την πληκτρολόγηση

Η λειτουργία αυτόματης διόρθωσης έχει τη δυνατότητα να αντικαθιστά τα συχνά λάθη πληκτρολόγησης ή ορθογραφίας.

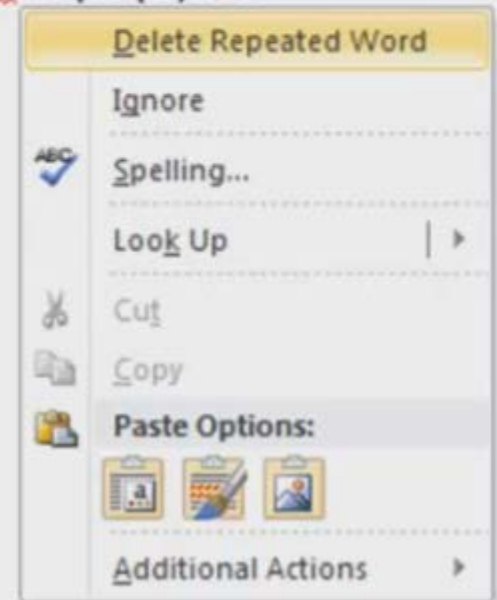
ΔΙΑΔΙΚΑΣΙΑ:

1. Δεξί κλικ στη λανθασμένη λέξη.
2. Εμφανίζεται το πλαίσιο συντόμευσης **Spelling** απ' όπου επιλέγουμε **AutoCorrect**.
3. Διαλέγουμε τη διόρθωση από το μενού συντόμευσης **Autocorrect**.

ΔΙΑΓΡΑΦΗ ΕΠΑΝΑΛΑΜΒΑΝΟΜΕΝΩΝ ΛΕΞΕΩΝ

- Σε περίπτωση που υπάρχει η ίδια λέξη δύο συνεχόμενες φορές, ο ορθογράφος θα τις εντοπίσει και θα επισημάνει τη δεύτερη από αυτές ως λανθασμένη.
- Πατάμε δεξί κλικ και η πρώτη επιλογή που εμφανίζεται στο πλαίσιο συντόμευσης **Spelling** είναι **Delete Repeated Word** (Διαγραφή επαναλαμβανόμενης λέξης)
- Εάν δεν επιθυμούμε διαγραφή της επαναλαμβανόμενης λέξης, κάνουμε κλικ στην επιλογή **Ignore** (Αννότηση)

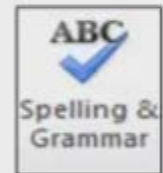
Τι θα πρέπει πρέπει να γνωρίζεται



ΕΛΕΓΧΟΣ ΟΡΘΟΓΡΑΦΙΑΣ ΟΛΟΚΛΗΡΟΥ ΕΓΓΡΑΦΟΥ

Για να ελέγξουμε εύκολα και γρήγορα ολόκληρο το έγγραφο, ακολουθούμε τα πιο κάτω βήματα:

1. Επιλέγουμε το τμήμα κειμένου το οποίο θέλουμε να ελέγξουμε ή τοποθετούμε το σημείο εισαγωγής εκεί που θέλουμε να αρχίζει ο έλεγχος.
2. Κλικ στην καρτέλα **Review**.
3. Επιλέγουμε την εντολή **Spelling and Grammar** (Ορθογραφία και Γραμματική). Η ίδια εντολή μπορεί να δοθεί επίσης από το πληκτρολόγιο με το πλήκτρο **F7**.
4. Εμφανίζεται το πλαίσιο διαλόγου **Spelling and Grammar** , απ' όπου διορθώνουμε ανάλογα.
5. Μόλις ελεγχθεί το επιλεγμένο κείμενο ή έγγραφο, εμφανίζεται το μήνυμα **The spelling and Grammar check is complete.**



Πληροφορική Ι : Επεξεργασία Κειμένου

The image shows a screenshot of the 'Spelling and Grammar: Greek' dialog box. The text in the 'Not in Dictionary' section is: 'Συναντήστε φάλαινες, δεφίμια, θαλάσσιους λέοντες, λέοντες, καρχαρίες και πολλά άλλα είδη υδάτινης ζωής.' The word 'δεφίμια' is highlighted in red. Below this, a 'Suggestions' list includes: 'δεξίμια', 'μοφίμια', 'δαίλια', 'δεξιμ', 'δέσμια', and 'δελφίνια'. The 'Dictionary language' is set to 'Greek'. Callouts point to various buttons: 'Ignore Once', 'Ignore All', 'Add to Dictionary', 'Change', 'Change All', and 'AutoCorrect'. A callout also points to the 'Options...' button.

Εισηγήσεις διόρθωσης

Ένδειξη λανθασμένης λέξης

Αγνόηση της λέξης μια φορά

Αγνόηση όλων των εμφανίσεων της λέξης

Προσθήκη στο λεξικό

Αλλαγή της λέξης

Αλλαγή όλων των εμφανίσεων της λέξης

Αυτόματη Διόρθωση

Πληροφορική Ι : Επεξεργασία Κειμένου

Ας το δούμε στην πράξη!!!

